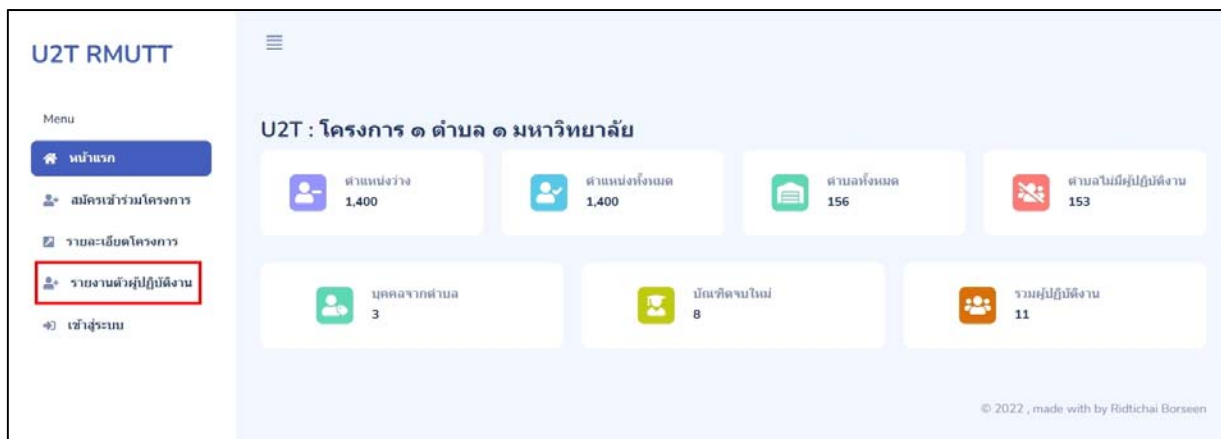


การรายงานตัวผ่านสำหรับผู้ปฏิบัติงานที่ได้รับคัดเลือกในโครงการขับเคลื่อนเศรษฐกิจและสังคม
ฐานรากหลังโควิดด้วยเศรษฐกิจ BCG มหาวิทยาลัยเทคโนโลยีราชมงคลธัญบุรี

ผ่านระบบ U2T RMUTT

1. เข้าสู่เว็บไซต์ <https://u2t-admin.rmutt.ac.th>

เลือกเมนู “รายงานตัวผู้ปฏิบัติงาน”



2. ใส่ข้อมูลดังนี้

Username: รหัสบัตรประชาชน 13 หลัก

Password: รหัสบัตรประชาชน 4 ตัวท้าย

The login form is titled 'รายงานตัวผู้ปฏิบัติงาน' and 'เข้าสู่ระบบ เพื่อกรอกประวัติเพิ่มเติม'. It has two input fields: 'Username' and 'Password'. Annotations with yellow arrows point to these fields: 'รหัสบัตรประชาชน 13 หลัก' points to the Username field, and 'รหัสบัตรประชาชน 4 ตัวท้าย' points to the Password field. Below the fields are two buttons: 'เข้าสู่ระบบ การรายงานตัว' (highlighted in blue) and 'หน้าแรก'.

3. ตรวจสอบข้อมูลตำบลที่ปฏิบัติงาน และตำแหน่งงาน
ใส่ข้อมูลผู้สมัครให้ครบถ้วน

U2T : โครงการ ๑ ตำบล ๑ มหาวิทยาลัย

ข้อมูลตำบลที่ปฏิบัติงาน

ตำบล	ตำแหน่งงาน
บึงยี่โถ / รัษฎบุรี / ปทุมธานี	บุคคลจากตำบล

ข้อมูลผู้สมัคร

หมายเลขบัตรประชาชน *	คำนำหน้าชื่อ *
<input type="text"/>	<input type="text" value="-เลือก-"/>
ชื่อ (ข้อมูลจากส่วนกลางไม่สามารถแก้ไขได้)	นามสกุล (ข้อมูลจากส่วนกลางไม่สามารถแก้ไขได้)
<input type="text"/>	<input type="text"/>
ชื่อ(ภาษาอังกฤษ) *	นามสกุล(ภาษาอังกฤษ) *
<input type="text"/>	<input type="text"/>

4. ใส่ข้อมูลที่อยู่ (ตามบัตรประชาชนให้ครบถ้วน)

ข้อมูลที่อยู่ (ตามบัตรประชาชน)

ที่อยู่ (บ้านเลขที่ อาคาร ชั้น ถนน)

จังหวัด *	อำเภอ *	ตำบล *	รหัสไปรษณีย์ *
<input type="text" value="-เลือก-"/>	<input type="text" value="-เลือก-"/>	<input type="text" value="-เลือก-"/>	<input type="text" value="-เลือก-"/>

เบอร์โทรศัพท์ (เฉพาะตัวเลข 10 หลักเท่านั้น) *	อีเมล *
<input type="text"/>	<input type="text"/>

5. อัปโหลดไฟล์สำเนาบัตรประชาชน และ ไฟล์ Transcript (ถ้ามี) ให้ครบถ้วน

อัปโหลดไฟล์เอกสาร

อัปโหลดไฟล์สำเนาบัตรประชาชน *

Choose File No file chosen

อัปโหลดไฟล์ Transcript

Choose File No file chosen

6. กำหนด Password และ Confirm Password ใหม่ เพื่อใช้ในการเข้าสู่ระบบในครั้งถัดไปจะใช้ Username เป็นหมายเลขบัตรประชาชน และ Password เป็น Password ใหม่ที่ตั้งในครั้งนี้ (โปรดจำ Password ที่ได้ตั้งไว้ในครั้งนี้ เพื่อใช้ในการเข้าสู่ระบบในครั้งถัดไป)

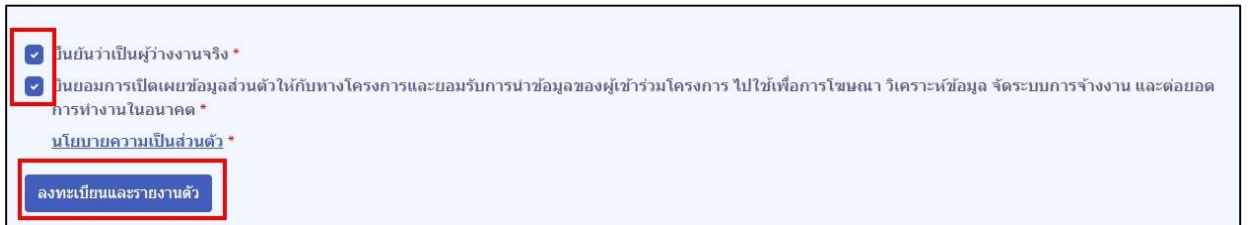
กำหนด รหัสผ่าน/Password สำหรับเข้าใช้งาน U2T RMUTT (ระบบของ มทร.ธัญบุรี)

Username (ใช้หมายเลขบัตรประชาชน เป็น Username) *

Password *

Confirm Password *

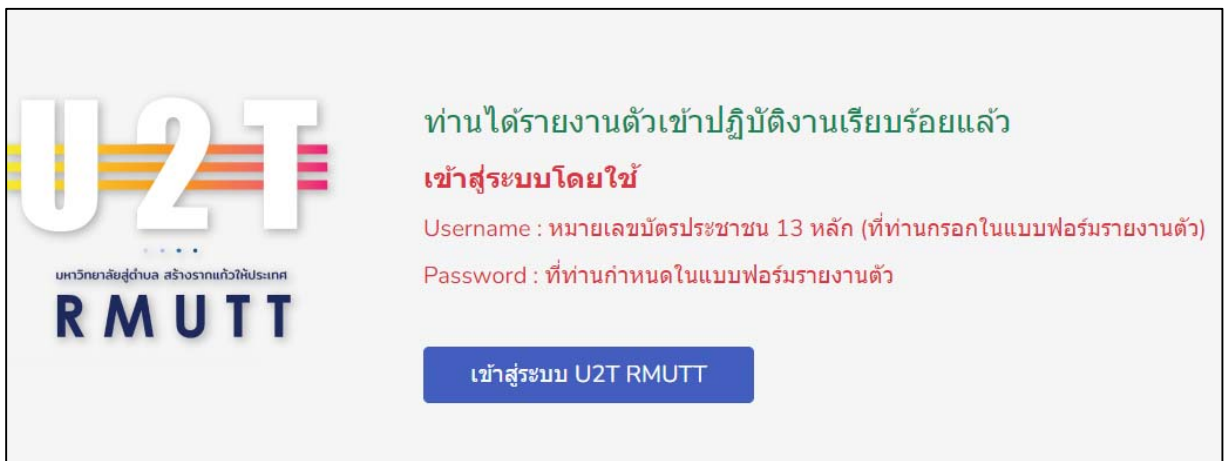
7. คลิกช่องยืนยันว่าเป็นผู้ว่างงานจริง และ ช่องยินยอมการเปิดเผยข้อมูลส่วนตัวให้กับทางโครงการและ ยอมรับการนำข้อมูลของผู้เข้าร่วมโครงการ ไปใช้เพื่อการโฆษณา วิเคราะห์ข้อมูล จัดระบบการจ้างงาน และต่อ ยอดการทำงานในอนาคต
- โดยท่านสามารถ ศึกษานโยบายความเป็นส่วนตัวได้โดยคลิกที่ “นโยบายความเป็นส่วนตัว”
คลิกปุ่ม “ลงทะเบียนและรายงานตัว”



The screenshot shows a registration form with the following elements:

- Two checked checkboxes: "ยืนยันว่าเป็นผู้ว่างงานจริง" and "ยินยอมการเปิดเผยข้อมูลส่วนตัวให้กับทางโครงการและยอมรับการนำข้อมูลของผู้เข้าร่วมโครงการ ไปใช้เพื่อการโฆษณา วิเคราะห์ข้อมูล จัดระบบการจ้างงาน และต่อยอดการทำงานในอนาคต".
- A link: "นโยบายความเป็นส่วนตัว".
- A blue button: "ลงทะเบียนและรายงานตัว".

8. เมื่อลงทะเบียนรายงานตัวแล้ว ระบบจะแจ้งให้ เข้าสู่ระบบใหม่อีกครั้ง ที่ <https://u2t-admin.rmutt.ac.th/login>
- ท่านสามารถเข้าสู่ระบบได้ โดยใช้
- Username : หมายเลขบัตรประชาชน 13 หลัก (ที่ท่านกรอกในแบบฟอร์มรายงานตัว)
- Password : ที่ท่านกำหนดในแบบฟอร์มรายงานตัว



The screenshot shows the login page for U2T RMUTT with the following content:

- Logo: U2T RMUTT มหาวิทยาลัยสุโขทัย สร้างรากแก้วให้ประเทศ
- Text: "ท่านได้รายงานตัวเข้าปฏิบัติงานเรียบร้อยแล้ว"
- Text: "เข้าสู่ระบบโดยใช้"
- Text: "Username : หมายเลขบัตรประชาชน 13 หลัก (ที่ท่านกรอกในแบบฟอร์มรายงานตัว)"
- Text: "Password : ที่ท่านกำหนดในแบบฟอร์มรายงานตัว"
- Button: "เข้าสู่ระบบ U2T RMUTT"